

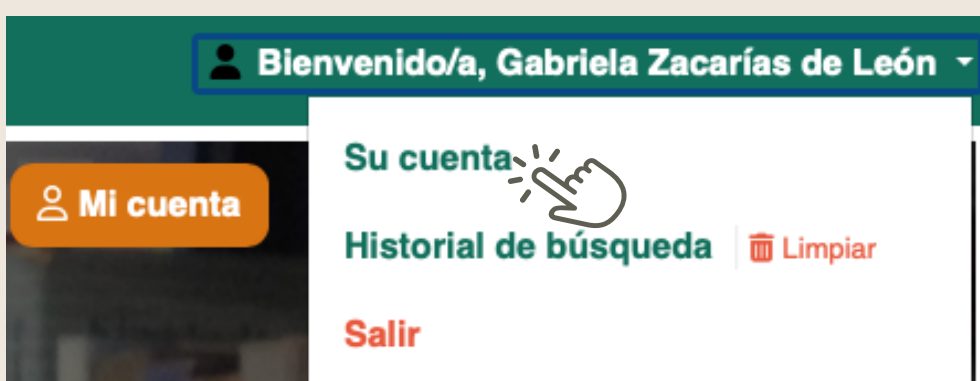
RENOVACIÓN DE PRÉSTAMOS EN LÍNEA

Renueva tus préstamos en 3 pasos

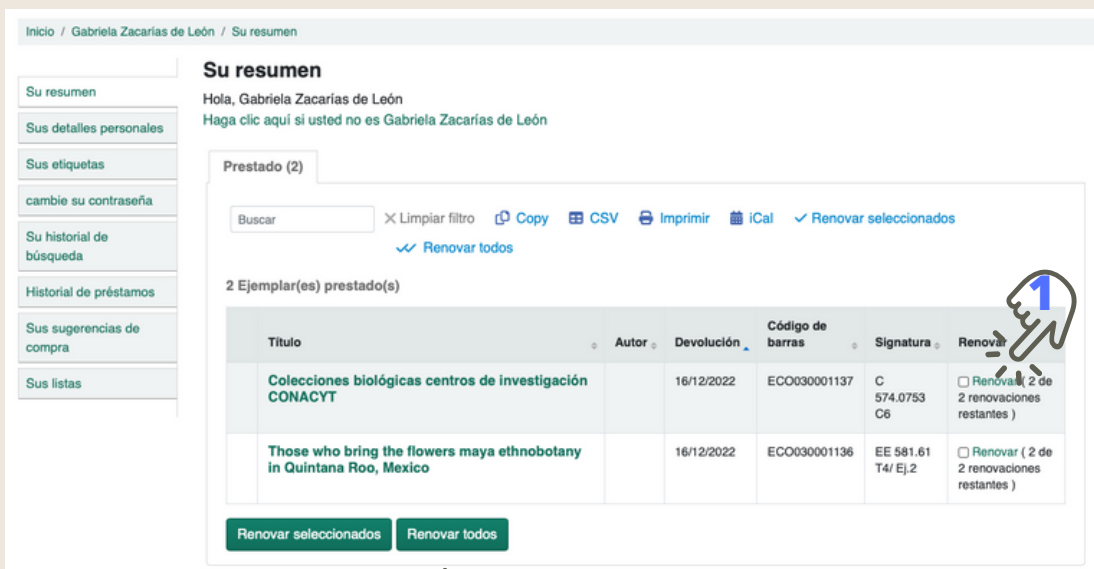
1. Entra a la página web del SIBE <https://bibotecasibe.ecosur.mx/sibe/> y da clic en el botón **mi cuenta**



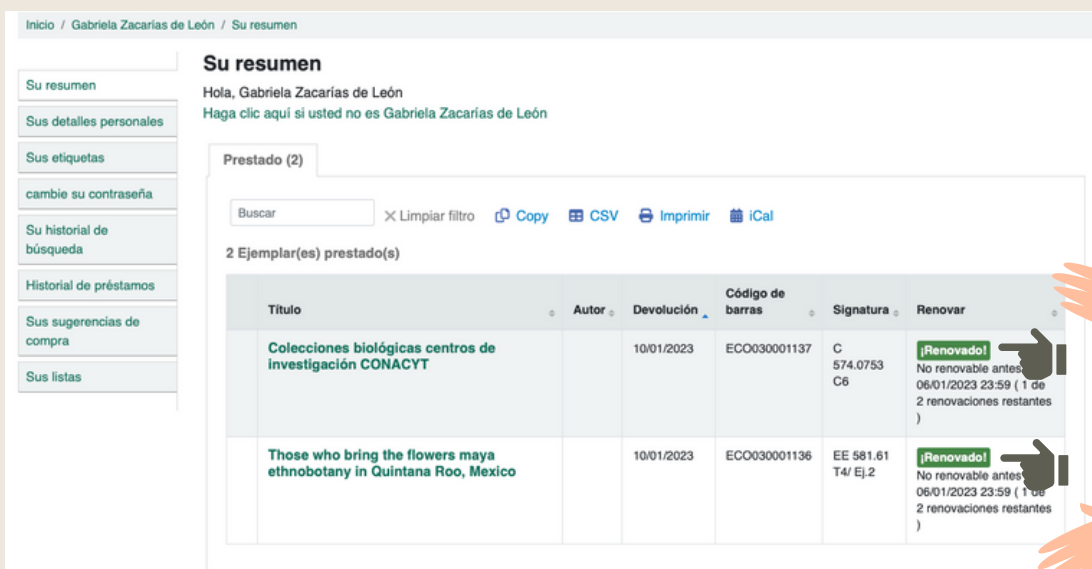
2. Inicia sesión con tu cuenta de usuario de la biblioteca o con tu cuenta de correo electrónico institucional. Aparecerá tu nombre y al dar clic se desglosa un menú, ve a la opción **su cuenta**



3. En la opción **su resumen** se enlistan los títulos que tienes en préstamo, selecciona la opción **renovar** en cada título o la opción **renovar todos**



Automáticamente aparecerá el aviso de **renovado**



La renovación se permite dos días previo a la fecha de vencimiento. Si ya venció la fecha de devolución, deberás comunicarte con tu bibliotecaria (o) <https://bibotecasibe.ecosur.mx/sibe/conocenos/directorio/>

Elaboró: Hermilo Cruz García, Margarita Inés Hernández López, Gabriela Zacarías de León, enero 2023



Mercedes Guadarrama mguada@ecosur.mx
María Elena Martínez memartin@ecosur.mx
José S. Gómez jsantos@ecosur.mx
Ana María Galindo amgalind@ecosur.mx
Lorena Reyes lreyes@ecosur.mx



EL COLEGIO DE LA FRONTERA SUR

